

Membro do Grupo BPW



# TM17 LUZ TRASEIRA

Design distinto e inovador

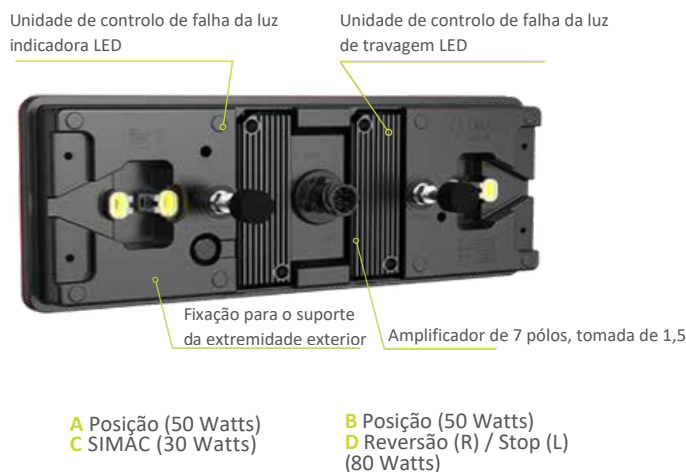
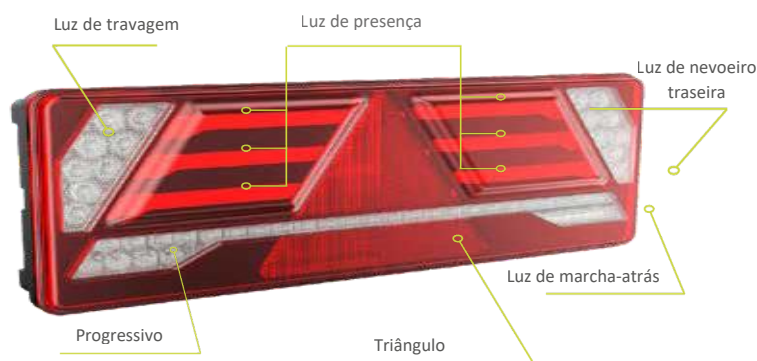


# Design impressionante com profundidade e durabilidade extraordinárias

## A solução de iluminação versátil para qualquer aplicação

A série de luzes traseiras TM17 apresenta um design único e suave com um elegante fundo preto, que cria uma sensação impressionante de profundidade. Este fundo preto acentua a função uniforme da luz traseira vermelha, que se destaca com elegância através das suas três faixas horizontais.

Um design impressionante combinado com uma lente e uma caixa resistentes a impactos, com um indicador de direção progressivo e variantes disponíveis com monitorização LED ISO 13207 para o indicador de direção.



## POR QUE ESCOLHER O ERMAX TM17?

### Design exclusivo

Una luz multifuncional con un diseño moderno y compacto y un elegante fondo negro. Cuenta con una luz de posición homogénea con tres rayas y una función de luz eterna/brillo.

### Segurança melhorada

Mayor visibilidad con una amplia zona luminosa para la luz de posición y una potente luz de freno.

### Luz indicadora exterior traseira

Luz indicadora exterior opcional montada num suporte e com ligação traseira para facilitar o acesso.

### Durabilidade e longevidade

Alta resistência a impactos e à temperatura, graças à sua estrutura e lente em policarbonato.

### Intermitente moderno

Luz indicadora de direção longa, claramente visível e progressiva para uma visibilidade máxima.

### Ligações traseiras

Fácil ligação das luzes de posição, reversão e travão, bem como das luzes de posição laterais que piscam com o indicador de direção (SIMAC), através de 4 conectores super selados na parte traseira da luz.

### SIMAC integrado

Conexão para luzes de posição laterais intermitentes (SIMAC®) em conformidade com a norma ECE 48. Controlo de avarias LED integrado. Variantes com controlo de avarias integrado para a luz indicadora de direção e a luz de travagem, em conformidade com a norma ECE 48.

Totalmente compatível com todos os camiões.

### Preparado para a supervisão ISO

Variantes equipadas com controlo de avarias do indicador de direção, de acordo com a norma ISO 13207. Compatível com a maioria dos camiões mais recentes.

### Conexão cruzada para maior segurança

Mayor seguridad en caso de falha das luzes de posição, com luzes de posição ligadas em cruz.

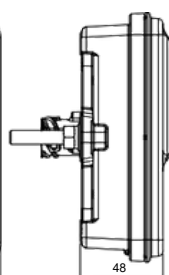
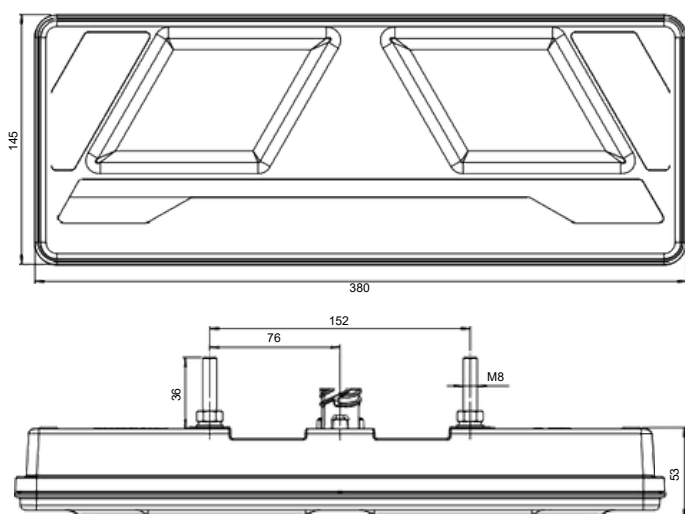
# TM17 LED Luz traseira 12/24V

## Detalhes técnicos e dimensões

### Iluminação personalizável

Opção de logótipo personalizado como luz de posição: vamos conversar!

– Requer uma quantidade mínima de encomenda, a determinar



Pin	Função	Consumo de energia
1	Piso Posição	-
2	Marcha atrás	7.9W
3	Indicador de direção	3.4W
4	Progressivo	6.8W
5	Stop	2.5W
6	Névoa	3.5W
7	Posição cruzada	-



### Especificações técnicas:

Lente e caixa:	Polycarbonato resistente a los impactos
Tensão:	12/24V
Dimensão:	380 x 145 x 53 mm
Parafuso:	M8 AISI 304
Distância entre parafusos:	152 mm
Temperatura de funcionamento:	-40°C - +65°C
IP qualificação:	IP69K

\*Variantes com ISO 13207

As variantes equipadas com controlo de falha dos piscas de acordo com a norma ISO 13207 só funcionam com veículos de 24 V.

Para veículos de 12 V, deve ser utilizada uma unidade de controlo LED, conforme necessário.



Tensão (DC)	direita → esquerda	Posição Stop Indicador Marcha atrás Nevoeiro traseiro Refletor de reflexão	2x2 Super Seal Localizado na parte traseira da lâmpada controlo integrado	SIMAC controlo integrado	LED controlo integrado	Artigo Nº
12/24V	→	✓	✓	✓	--	098 216 750
12/24V	↔ →	✓	✓	✓	--	098 216 751
12/24V		✓	✓	✓	Indicador luminoso de direção	098 216 752
12/24V	↔	✓	✓	✓	Indicador luminoso de direção	098 216 753
12/24V	↔	✓	✓	✓	Indicador de direção e luz de travão	098 216 755
12/24V	→	✓	✓	✓	ISO13207*	098 216 760

## Peças sobressalentes e acessórios TM17 Luzes traseiras 12/24 V



Pos. 1



Pos.



Pos. 3



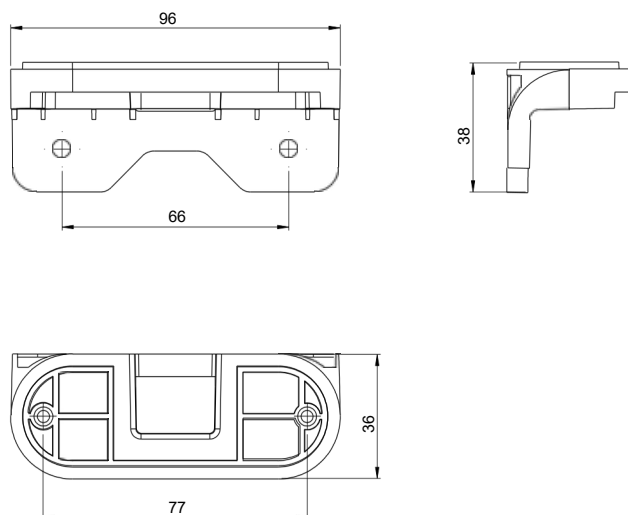
Pos. 4



Pos. 5

Suporte de plástico, angular, para marcador exterior. Fornecido com 4 parafusos torx inoxidáveis. Distância entre os orifícios de montagem: 77 mm.	1	098 292 611 92.0000.7668
Marcador exterior LED 12/24 V, direito - Cabo de ligação de 300 mm com conector Super Seal	2	098 241 448 92.0000.6355
Marcador exterior LED 12/24 V, esquerdo - Cabo de ligação de 300 mm com conector Super Seal	2	098 241 449 92.0000.6356
Capa protetora para luz traseira	3	098 296 710 92.0000.6877
Tampa de controlo LED: para cobrir a ligação SLD no TM17. Aperte e proteja os contactos da unidade SLD	4	098 296 700 92.0000.7670
Unidade de controlo LED 12/24 V para TM17 Luz traseira integrada Para supervisionar o indicador de direção ou a luz de travão. É necessária uma unidade por função Para montar na parte traseira da caixa da luz. Ligação com 3 contactos com mola	5	098 298 149 92.0000.7671

Pos. 1



Marcas do Grupo BPW:



Agosto 2024 • Version 1.1



ERMAX A/S  
Vranderupvej 2 • DK-6000  
Kolding Tel. +45 3969 6800  
• [www.ermas.dk](http://www.ermas.dk)